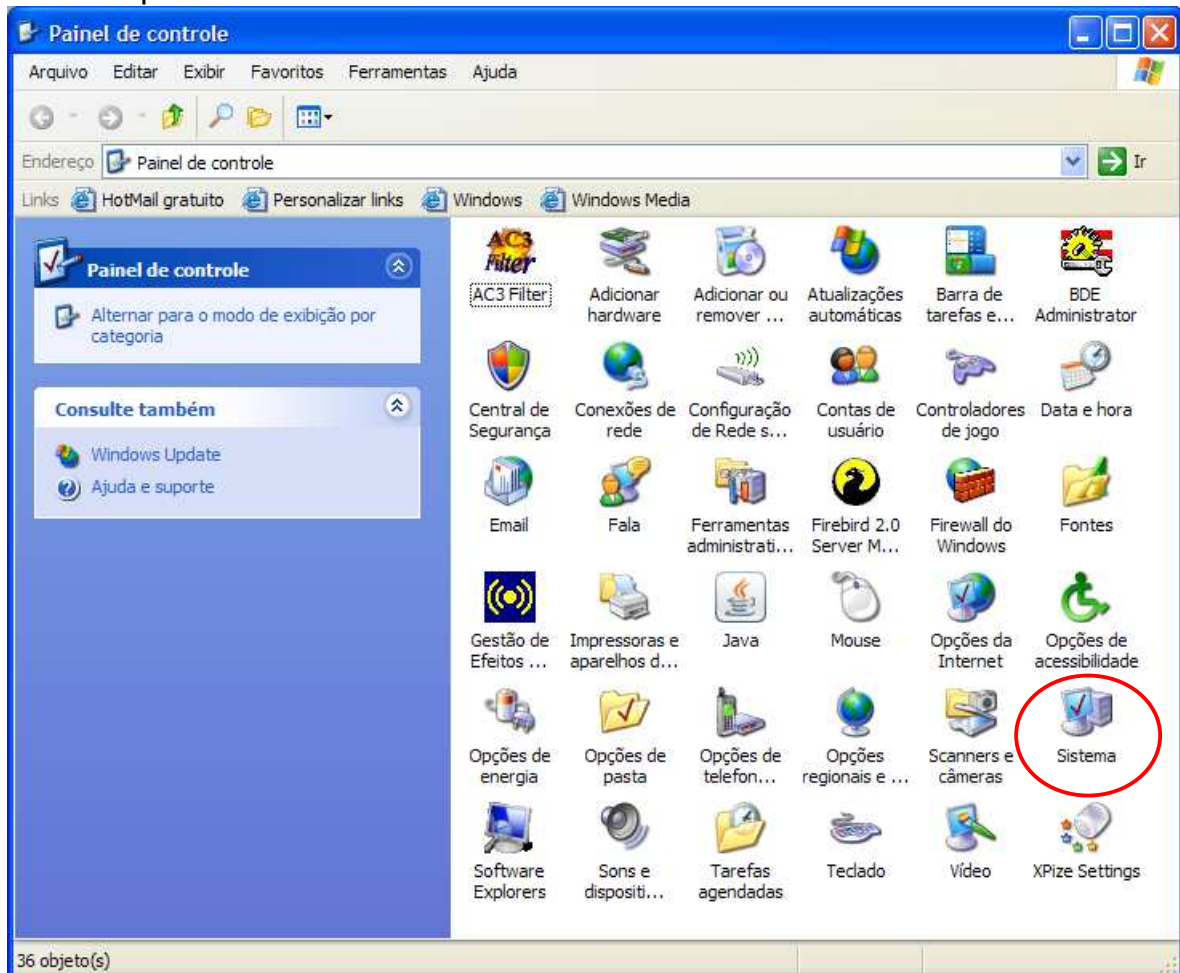


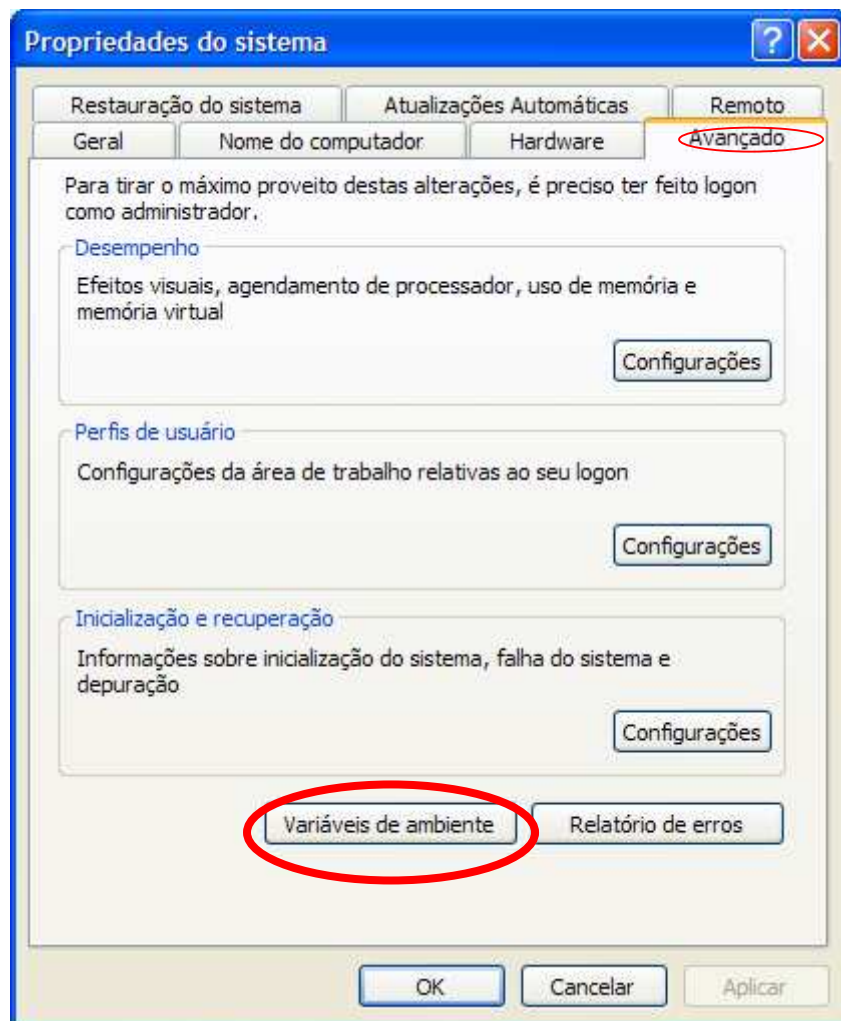
## JAVA Configurando Variáveis de Ambiente no Windows

Primeiro passo é abrir o Painel de Controles do Windows.



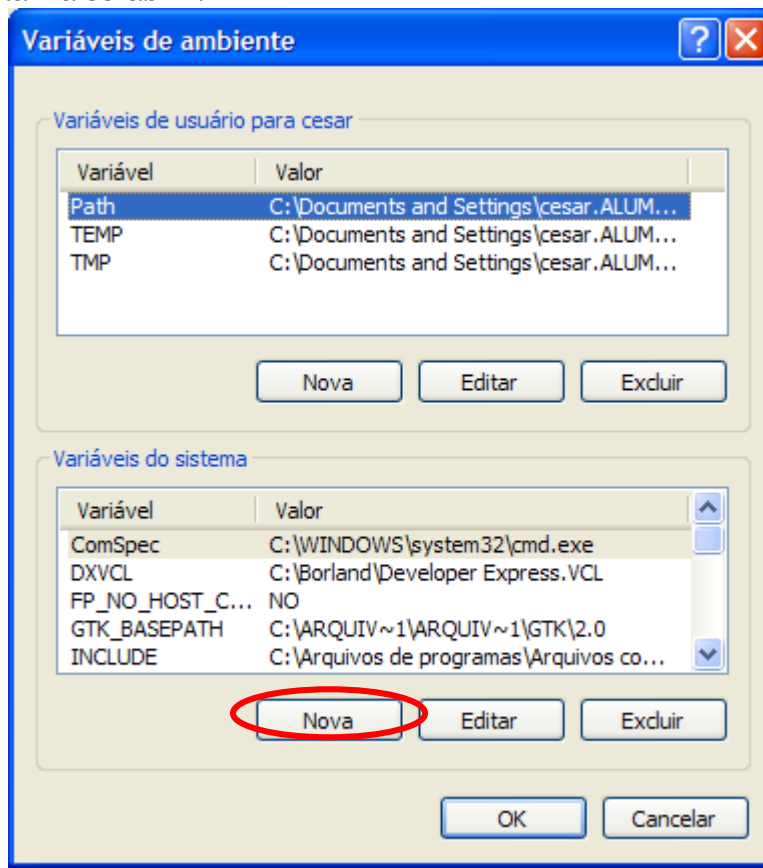
Feito isso de duplo clique no Ícone **Sistemas**.

A tela de “Propriedades do Sistema” irá se abrir como mostra a figura abaixo:



Selecione a guia “Avançado”, depois clique em “Variáveis de ambiente”.

Essa nova tela irá se abrir!

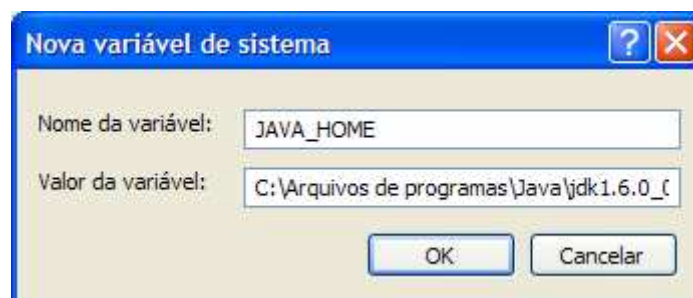


Depois de abrir a tela de Variáveis de Ambiente, o nosso próximo passo é encontrar onde está nossa JDK Instalado.

Normalmente fica no Diretório: “C:\Arquivos de programas\Java”, caso não encontre nesse diretório, localize em seu sistema a pasta JAVA.

Com o diretório java localizado, vamos continuar.

Clique no botão “**Nova**”, localizado na Grupos “**Variáveis do sistema**”.



Nesta tela vamos informar,

Nome de Variável: JAVA\_HOME

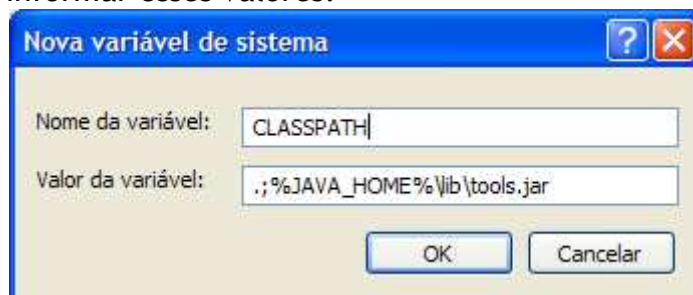
Valor da Variável: C:\Arquivos de programas\Java\jdk1.6.0\_02

**Obs.:** Cuidado que a versão da sua JDK pode ser diferente, confirme o nome do diretório jdk1.6.0\_02

Feito pode clicar em “OK”!

Vamos clicar novamente no mesmo Botão “Nova”, localizado na GrupBox “Variáveis do sistema”.

E agora vamos informar esses valores:



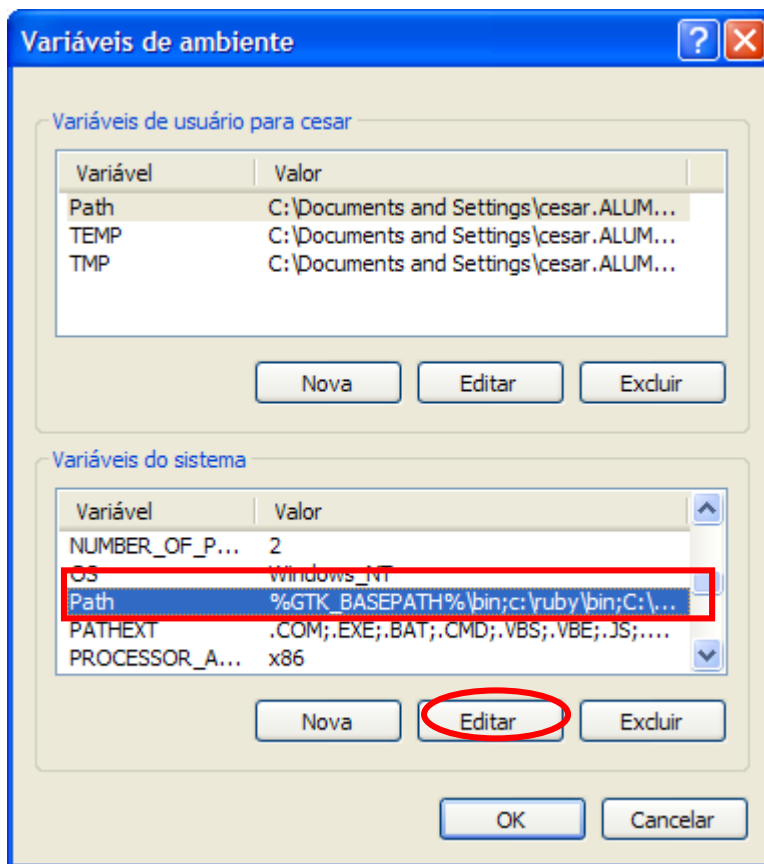
Nesta tela vamos informar,

Nome de Variável: **CLASSPATH**

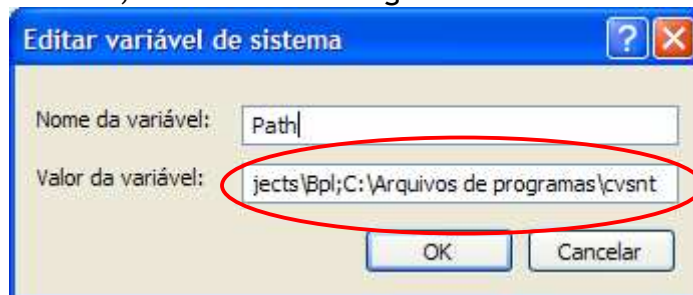
Valor da Variável: **.;;%JAVA\_HOME%\lib\tools.jar**

Feito isso pode clicar no “OK”!

Agora vamos localizar a Variável PATH, selecionar e depois clicar em “Editar”



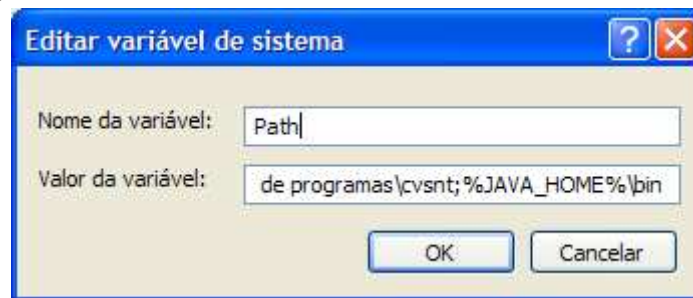
A nova tela irá se abrir, como mostro a figura abaixo:



Nesta tela, iremos acrescentar a seguinte informação no campo “Valor da Variável”.

Valor Acrescentado: ;%JAVA\_HOME%\bin

Irá ficar assim:



Feito isso você já pode clicar no “OK”!

Clique no “OK” da tela de traz e depois só fechar a tela.

Com isso você terá as Variáveis de Ambiente Java configurada!

**Não se esqueça de Reinicializar o PC!**

Boa Programação!

*Obs.: Quando você for ao MS-DOS, basta digitar `javac` que o comando será executado. ;-)*

Até a próxima!

**Artigo:** JAVA - Configurando Variáveis de Ambiente no Windows

**Autor:** Cesar Rodrigo

**Site:** <http://www.cseg.eng.br>